



RELATÓRIO DE ATIVIDADES – JANEIRO À DEZEMBRO/2018

1. ATENDIMENTO HOSPITALAR – INTERNAÇÕES

Internações por Convênios				
Internação	Particular	SUS	Outros Convênios	Total
Cirúrgica	269	1147	829	2245
Clínica	168	2816	1372	4356
Obstétrica	93	887	469	1449
Pediátrica	6	391	310	707
Total	536	5241	2980	8757
%	6,12	59,85	34,03	100

Fonte: Wareline\Atendimento\Relatórios Básicos\Estadística Cruzadas, impresso em 15/01/2019 às 11h03
Filtros: Tipo de Atendimento: I; Período de Atendimento: 01/01/2018 a 31/12/2018; Censo: Sim; Selecionar Variáveis: Indicadores a Mostrar: Num.de Internações; Estadística por: Categoria de Convênio; Cruzar com outra variável: Tipo de Serviço

% Por Internação				
Internação	Particular	SUS	Outros Convênios	%
Cirúrgica	11,98	51,09	36,93	100
Clínica	3,86	64,64	31,50	100
Obstétrica	6,42	61,21	32,37	100
Pediátrica	0,85	55,30	43,85	100

2. ATENDIMENTO AMBULATORIAL

2018	SUS	NÃO SUS
Anatomia Patológica	178	156
Endoscopia	0	48
Fisioterapia	3.720	4.182
Pequenas Cirurgias	706	1.163
Consultas	20.863	18.073
Laboratório	103.358	3.900
Radiologia	13.268	6.967
Ressonância	268	388
Tomografia	1.060	1.744
Ultrassom	2	3.365
Métodos Gráficos	517	496
Outros Procedimentos	1.250	2.177
TOTAL	145.190	42.659

Fonte: Wareline\Convênios Particulares\Faturamento por Grupos de Proc.Executados, impresso em 15/01/2019 às 11h13
Filtros: SUS – Filtrar os Convênios SUS (APAC - SUS AMB - SUS INT.); Mês Produção: 2018/01 a 2018/12; Tipo de Atendimento: Amb. – Ext.; Grupo Financ.: Selecionar todos os grupos desconsiderando as Taxas - Diárias e Gases Medicinais.
Filtros: Convênios - Filtrar todos os Convênios desconsiderando o SUS (APAC - SUS AMB - SUS INT.); Mês Produção: 2018/01 a 2018/12; Tipo de Atendimento: Amb. – Ext.; Grupo Financ.: Selecionar todos os grupos desconsiderando as Taxas - Diárias e Gases Medicinais



3. RECURSOS FINANCEIROS ENVOLVIDOS POR ATENDIMENTOS PRESTADOS

SUS	6.324.334,40
NÃO SUS	15.845.282,17
TOTAL	22.169.616,57

Fonte: Balancete Dezembro 2018

4. SERVIÇO DE BENEFÍCIOS SOCIAIS QUE COMPREENDE:

Demandas apresentadas	
Intervenção/CROSS	31
Pronto Atendimento	50


Fonte: Serviço Social

Articulações	
Equipe Médica e Enfermagem	231
Rede de Atenção	6
Ilha Solteira - Câmara Hiperbárica	5
Depto. Reg. DRS	28
Ilha Solteira	1
São José do Rio Preto	28
Catanduva	2
H C Barretos	3
Fernandópolis	4
Santa Fé do Sul/Encaminhamento para UCP	6
H.C.Jales	12

Fonte: Serviço Social

Exames encaminhados/São José do Rio Preto		Exames encaminhados/Jales		Exames encaminhados/Votuporanga	
Ecocardiograma	5	Endoscopia Diversos	22	Cateterismo	1
Cateterismo	32	Angiorressonância	3	CPRE	1
Neurocirurgia	3	Ultrassom Diversas	39	Cintilografia Miorcárdica	1
Marca Passo	14	Colangiorressonância	35	Marcapasso	1
CPRE	14	Ressonância Magnética Div.	92		
Colonoscopia	5	Oftalmologia	6		
Doppler arterial de Membro Inf.	15	Ecocardiograma	9	Exames Encam./Fernandópolis	
Angioplastia	2	Ecocardiograma Congênito	1	Ultrassom Transfontanelar	7
Nefrologia	1	Urologista	6	Ecocardiograma	10
CDI(Estimulação Card.Artificial)	1	Otorrinolaringologia	2	Fundoscopia	7
Cirurgia Cardíaca	1				
Hepatologista	1				
Broncoscopia	1				

Fonte: Serviço Social



Encaminhamento p/Rede proteção Social/Jales:	
Conselho Tutelar	6
Promotoria Pública	3
Centro de Saúde	32
CAPS	7
AME Jales	9
AME Rio Preto	1
Secretaria Mun. Saúde	70
CRAS	8
CREAS	13
APAE	2
Casa Imigrante	3
Promoção Social	1
UPA Jales	5

Fonte: Serviço Social

Intermediação do Serviço Social/Família/Médicos	
Amputação	6
Óbito	4
Alta Responsável	971
Entrevista Social/Atend.Família/Pac.	386
Atendimento aos Servidores	5

Fonte: Serviço Social

Solicitação	
Transporte	95

Fonte: Serviço Social

Doações e Empréstimos	
Fralda adulto, infantil e outros	196
Mat.Hospitalares: Cama e outros	52


Fonte: Serviço Social

Reuniões	66
Visitas nos leitos	1249

Fonte: Serviço Social

- Participação e Fortalecimento de Programas Sociais
- Orientações para acompanhantes e familiares, enfatizando as políticas internas que norteiam a dinâmica da Instituição.
- Participação junto a Instituição na captação de recursos em gêneros alimentícios e materiais.

Fonte: Serviço Social



Refeições servidas para acompanhantes de pacientes do SUS		Mães Participantes	
Café da Manhã	5.577	Café da Manhã	1.227
Almoço e Jantar	14.817	Almoço e Jantar	2.002
Lanche	9.017	Lanche	1.757
Totais	29.411	Totais	4.986

Fonte: Estatística Refeições Servidas - Serviço de Nutrição e Dietética

REFORMAS, MANUTENÇÃO E ADEQUAÇÃO E AQUISIÇÃO:

- Fortalecimento e ampliação da documentação da qualidade.
- Continuação da adequação da cabine de força.
- Revisão de fluxos operacionais com utilização do P.D.C.A.
- Fortalecimento e monitoramento no processo de compras.
- Fortalecimento e Ampliação da conceituação de unidade de negócios.
- Remodelação da Norma Interna de Acompanhante.
- Aquisição de 02 Lavadoras Extratora
- Aquisição de 01 Relógio de Ponto
- Aquisição de 01 Estimulador de Nervos Gerais
- Aquisição de 02 Fototerapias
- Aquisição de 01 Autoclave Horizontal
- Aquisição de 03 Ares Condicionados
- Aquisição de 03 Bombas de Infusão
- Aquisição de 22 Camas Elétricas
- Aquisição de 15 Poltronas Hospitalar
- Aquisição de 02 Secadoras de Roupas
- Aquisição de 04 Carrinhos Polietileno
- Aquisição de 01 Sistema Backup Maquinário
- Aquisição de 01 Divã de Aço
- Aquisição de 02 Equipamentos Digitalizadores CR 30-X + Acessórios
- Aquisição de 01 Perfurador Pneumático
- Aquisição de 01 Serra Oscilante
- Aquisição de 01 Conjunto de PABX
- Aquisição de 01 Oxímetro de Pulso
- Aquisição de 01 Seladora de Embalagem
- Aquisição de 03 Bebedouros-25 litros
- Aquisição de 01 Mesa c/granito
- Aquisição de 01 Veículo Ford Ka
- Aquisição de 02 Incubadoras
- Aquisição de 01 Detector Fetal
- Aquisição de 01 Mesa Cirúrgica Elétrica
- Aquisição de Mobiliário para Adequação da Recepção
- Aquisição de 01 Circuito interno de TV
- Aquisição de 01 Compressor de Ar 10-150
- Aquisição de 01 Capela de Fluxo Laminar
- Aquisição de 43 TVs (32;40;49 polegadas)
- Aquisição de 01 Arquivo de Aço Pandin
- Aquisição de 01 Mini Bike Elétrica p/fisioterapia
- Aquisição de 01 Gabinete do Terminal
- Aquisição de 03 Controles de Acesso
- Aquisição de 07 Mini PCs para TV
- Aquisição de 01 Monitor Touch LCD 15"



Santa Casa

DE MISERICÓRDIA DE JALES

6. VERBAS RECEBIDAS E UTILIZADAS

FEDERAL	Valor Exerc.Anterior	Valor Recebido	Valor Estornado	Valor Utilizado	Valor a Utilizar
FNS-Proj.Educa-Sus/Telemedicina	39.487,16	23.845,42		23.854,44	39.487,14
Min.Saúde-Conv.773306/12	66.692,72	-		66.692,72	-
Min.Saúde-Conv.811368/14	102.400,00	-		102.400,00	-
Min.Saúde-Conv.810113/14	107.800,00	-		107.800,00	-
Min.Saúde-Conv.812669/14	64.726,43	149.803,82	*9.872,77	224.403,02	-
Min.Saúde-Conv.834075/16	350.000,00	-		-	350.000,00
Min.Saúde-Conv.834092/16	100.000,00	-		-	100.000,00
Min.Saúde-Conv.834096/16	150.000,00	-		150.000,00	-
Min.Saúde-Conv.834088/16	130.000,00	-		130.000,00	-
Min.Saúde-Conv.836983/16	290.000,00	-		-	290.000,00
Min.Saúde-Conv.837056/16	54.483,00	-		54.483,00	-
Min.Saúde-Conv.834079/16	300.000,00	-		-	300.000,00
Min.Saúde-Conv.834073/16	300.000,00	-		-	300.000,00
Min.Saúde-Conv.834084/16	161.844,00	-		161.844,00	-
Min.Saúde-Conv.836984/16	22.550,00	-		22.550,00	-
TOTAL	2.239.983,31	173.658,24	9.872,77	1.044.027,18	1.379.487,14


*Obs: O Valor R\$ 9.872,77 estornado refere-se ao Recurso Próprio (Contrapartida) Fonte: Planilha Prestação de Contas

ESTADUAL	Valor Exerc.Anterior	Valor Recebido	Valor Utilizado	Valor a Utilizar
Sec.Saúde- Conv.796/16	27.752,61	866.970,00	860.099,92	34.622,69
Sec.Saúde-T.A. 01/16	98.771,85	-	98.771,85	-
Sec.Saúde-Conv.663/16	18.615,04	449.996,95	386.559,95	82.052,04
Sec.Saúde-Conv.539/16	208.022,14	778.050,00	741.591,22	244.480,92
Sec.Saúde-Conv.277/17	91.955,32	-	91.955,32	-
Sec.Saúde-Conv.643/17	-	50.000,00	50.000,00	-
Sec.Saúde-Conv.881/2018	-	250.000,00	-	250.000,00
TOTAL	445.116,96	2.395.016,95	2.228.978,26	611.155,65

Fonte: Planilha Prestação de Contas

MUNICIPAL	Valor Exerc.Anterior	Valor Recebido	Valor Utilizado	Valor a Utilizar
CONSIRJ-Termo Conv.01/2017	-	117.000,00	117.000,00	-
FÓRUM – Readequação da Entrada do Hospital	-	46.765,00	46.765,00	-

Fonte: Planilha Prestação de Contas



7. QUADROS COMPARATIVOS DOS CONVÊNIOS - VERBAS RECEBIDAS ESTADUAIS

7.1- QUADRO COMPARATIVO - CONVÊNIO 796/2016

DESCRIÇÃO PLANO DE TRABALHO	%	PLANO DE TRABALHO	VALOR RECEBIDO 2018	REALIZAÇÕES DAS METAS VALORES UTILIZADOS
Gêneros Alimentícios	10,00%	252.720,00	86.697,00	86.141,81
Materiais de Escritório	3,00%	75.816,00	26.009,10	25.701,64
Material Médico-Hospitalar	30,00%	758.160,00	260.091,00	267.095,64
Medicamentos	50,00%	1.263.600,00	433.485,00	424.365,19
Peças/Aces.Rep./Moveis Equip.	4,00%	101.088,00	34.678,80	34.234,05
Água, Luz e Telefone	3,00%	75.816,00	26.009,10	22.561,59
TOTAL DESPESAS	100%	2.527.200,00	866.970,00	860.099,92

Fonte: Planilha Prestação de Contas

Objetivo: Este Convênio Aprimorou a manutenção na assistência ofertada aos usuários SUS e no fortalecimento do desenvolvimento das ações e serviços de assistência à saúde prestada aos usuários do SUS na região.

7.2- QUADRO COMPARATIVO CONVÊNIO 663/2016

DESCRIÇÃO PLANO DE TRABALHO	%	PLANO DE TRABALHO	VALOR RECEBIDO 2018	REALIZAÇÕES DAS METAS VALORES UTILIZADOS
Material Médico Hospitalar	28%	367.289,72	125.999,15	116.655,12
Material de Higiene e Limpeza	22%	288.584,78	98.999,33	55.887,89
Medicamentos	43%	564.052,07	193.498,69	178.648,67
Mat. Rouparia/Lavanderia	7%	91.822,43	31.499,78	35.368,17
TOTAL	100%	1.311.749,00	449.996,95	386.559,85

Fonte: Planilha Prestação de Contas


Objetivo: Este Convênio Aprimorou a manutenção na assistência ofertada aos usuários SUS e no fortalecimento do desenvolvimento das ações e serviços de assistência à saúde prestada aos usuários do SUS na região.

7.3- QUADRO COMPARATIVO CONVÊNIO 539/2016

DESCRIÇÃO PLANO DE TRABALHO	%	PLANO DE TRABALHO	VALOR RECEBIDO 2018	REALIZAÇÕES DAS METAS VALORES UTILIZADOS
Material Médico Hospitalar	16%	362.880,00	124.488,00	120.537,91
Energia Elétrica, Água e Esgoto	56%	1.270.080,00	435.708,00	431.044,76
Resíduos Hospitalares	10%	226.800,00	77.805,00	51.028,99
Manutenção de Equipamentos	7%	158.760,00	54.463,50	45.484,99
Sistema de Informática Hospitalar	11%	249.480,00	85.585,50	93.404,57
TOTAL	100%	2.268.000,00	778.050,00	741.501,22

Fonte: Planilha Prestação de Contas

Objetivo: Este Convênio aprimorou a manutenção na assistência ofertada aos usuários SUS e no fortalecimento e desenvolvimento das ações e serviços de assistência à saúde prestada aos usuários do SUS na região.



7.4- QUADRO COMPARATIVO T.A. 01/2016 ao CONV. 521/2014

DESCRIÇÃO PLANO DE TRABALHO	%	PLANO DE TRABALHO	VALOR RECEBIDO 2018	REALIZAÇÕES DAS METAS 2017 VALORES	REALIZAÇÕES DAS METAS 2018 VALORES
Drogas e Medicamentos	39,6%	95.000,00	-	94.721,02	1.582,06
Gêneros Alimentícios	25%	60.000,00	-	30.197,61	30.047,49
Materiais de Expediente	6,2%	15.000,00	-	5.400,80	9.688,50
Manutenção do Prédio	9,9%	23.800,00	-	4.132,50	37.139,85
Manutenção do Veículo	0,5%	1.200,00	-	1.140,00	-
Sistema de Informática	15%	36.000,00	-	5.636,22	30.585,27
Correios e Telégrafos	3,8%	9.000,00	-	-	8.932,16
TOTAL	100%	240.000,00	-	141.228,15	117.975,33

Fonte: Planilha Prestação de Contas

Objetivo: Este Convênio Fortaleceu a manutenção e a qualificação do projeto de qualidade e resolubilidade do atendimento dispensado aos usuários do SUS.

7.5- QUADRO COMPARATIVO CONVÊNIO 277/2017

DESCRIÇÃO PLANO DE TRABALHO	%	PLANO DE TRABALHO	VALOR RECEBIDO 2018	REALIZAÇÕES DAS METAS 2017 VALORES	REALIZAÇÕES DAS METAS 2018 VALORES
Colchão Hospitalar	27%	27.000,00	-	-	27.000,00
Material de Limpeza	30%	30.000,00	-	4.215,00	26.181,83
Material de Higiene	22%	22.000,00	-	3.829,00	21.472,07
Material Descartável	21%	21.000,00	-	-	18.725,94
TOTAL	100%	100.000,00	-	8.044,68	93.379,84

Fonte: Planilha Prestação de Contas

Objetivo: Este Convênio melhorou na qualidade dos serviços prestados aos usuários do SUS com aquisição de Materiais para Higienização e a melhoria na acomodação dos pacientes.

7.6 - QUADRO COMPARATIVO CONVÊNIO 643/2017

DESCRIÇÃO PLANO DE TRABALHO	%	PLANO DE TRABALHO	VALOR RECEBIDO 2018	REALIZAÇÕES DAS METAS VALORES UTILIZADOS
Prest.Serv.Terc.(Utilidade Pública)	100%	50.000,00	50.000,00	51.651,43
TOTAL	100%	50.000,00	50.000,00	51.651,43

Fonte: Planilha Prestação de Contas

Objetivo: Este Convênio proporcionará conforto aos usuários do SUS mediante utilização de ar condicionado nos leitos hospitalares.

Jales (SP), 30 de janeiro de 2019

Sebastião Júnior Ferreira
Provedor